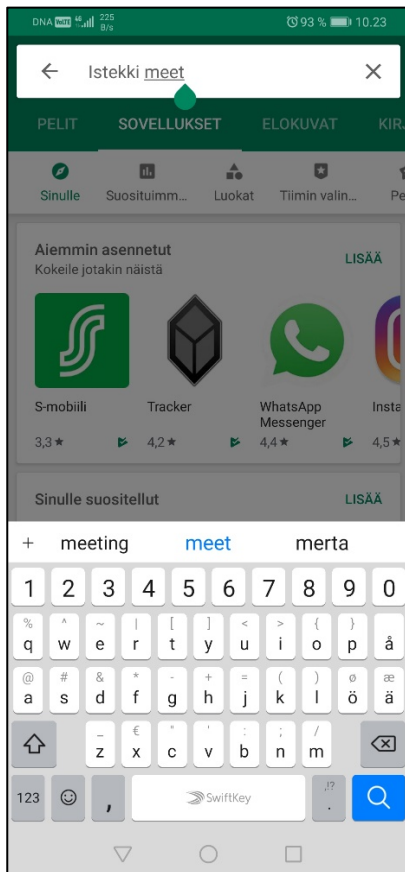




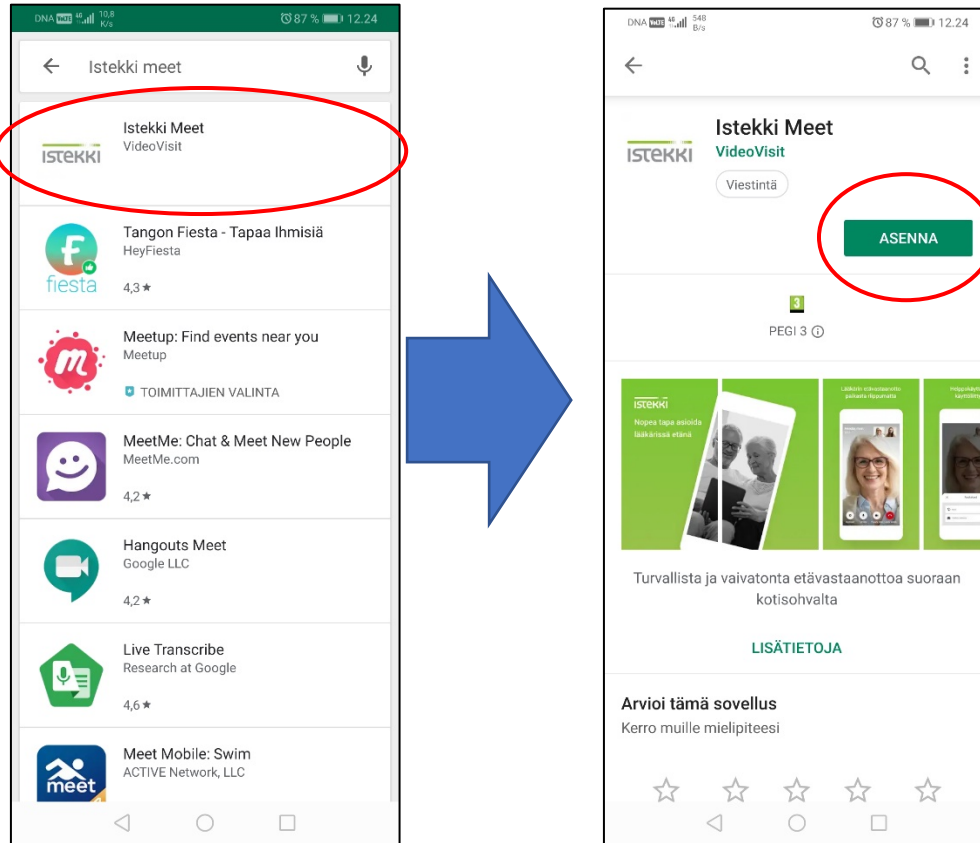
ISTEKKI MEET -SOVELLUKSEN ASENNUSOHJE, ANDROID LAITTEET

Käyttääksesi KYS Etävastaanottoja mobiililaitteella (tablettitietokone tai älypuhelin) tarvitset sitä varten erillisen sovelluksen. Voit asentaa sovelluksen ennen ensimmäistä etävastaanottokäyntiäsi alla olevan ohjeen mukaisesti.


1. Avaa mobiililaitteestasi Play Kauppa
2. Kirjoita hakukenttään hakusanaksi Istekki Meet ja paina **hae**



3. Avaa hakutuloksista **Istekki Meet** ja paina kohtaa **ASENNA**



4. Odota, että sovellus asentuu. Sovellus on asennettu, kun mobiililaitteeseesi tulee ao. kuvan mukaiset **poista** ja **avaa** -painikkeet.



5. Avaa yhteys ja liity etävastaanotolle