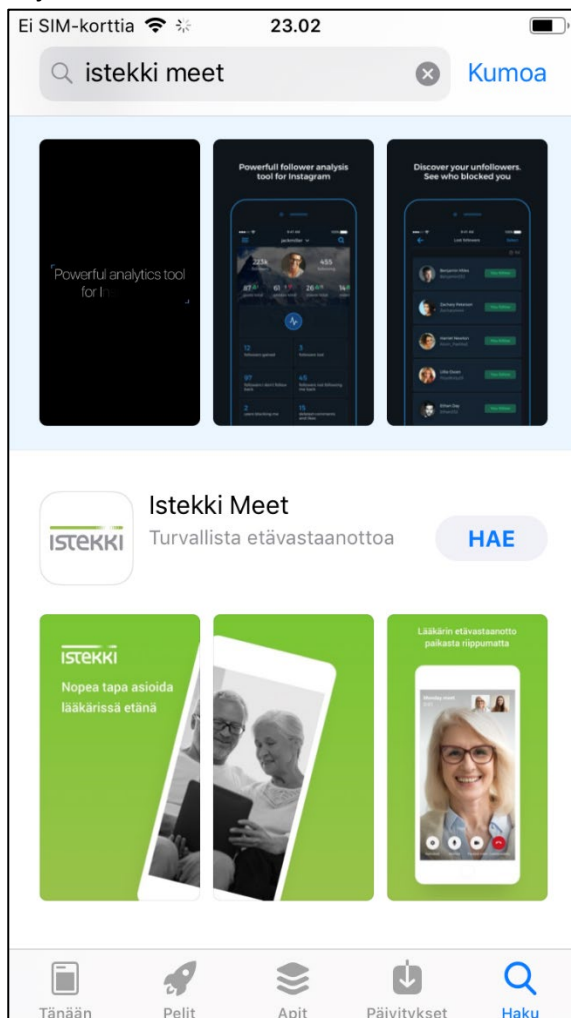




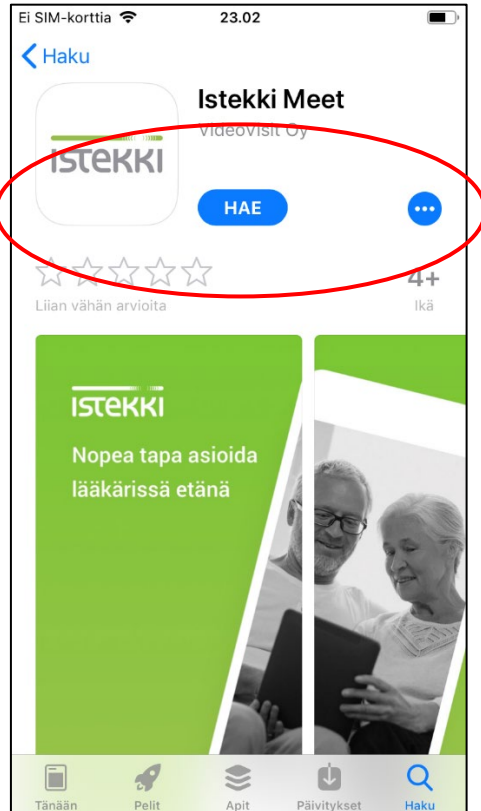
## ISTEKKI MEET -SOVELLUKSEN ASENNUSOHJE, iOS JA IPHONE LAITTEET

Käyttääksesi KYS Etävastaanottoja mobiililaitteella (älypuhelin tai tablettitietokone) tarvitset sitä varten erillisen sovelluksen. Voit asentaa sovelluksen ennen ensimmäistä etävastaanottokäyntiäsi alla olevan ohjeen mukaisesti.

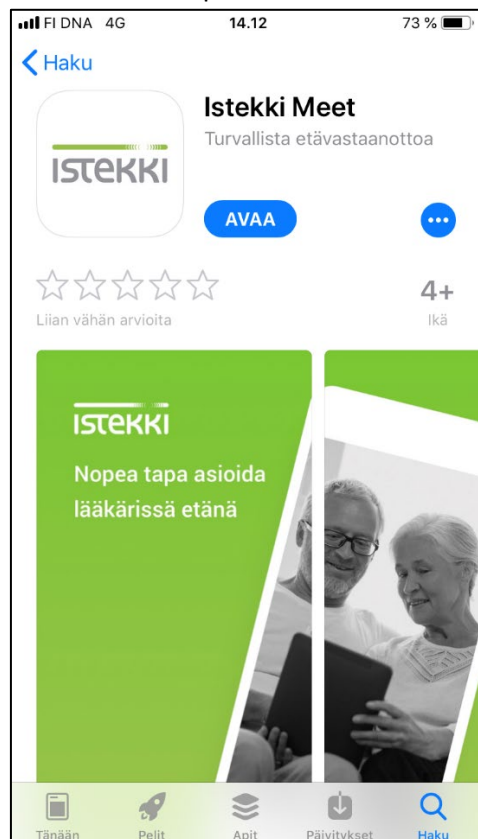
1. Avaa mobiililaitteestasi App Store- kaupasta.
2. Kirjoita hakukenttään hakusanaksi Istekki Meet



3. Avaa hakutuloksista **Istekki Meet** ja paina kohtaa **HAE**. Sovellus asentuu mobiililaitteeseesi.



4. Odota, että sovellus asentuu. Sovellus on asennettu, kun mobiililaitteeseen tulee ao. kuvan mukainen **Avaa** -painike.



5. Avaa ja liity etävastaanotolle